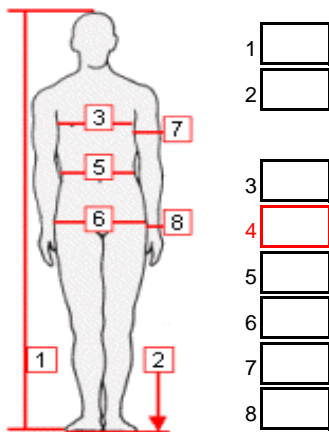


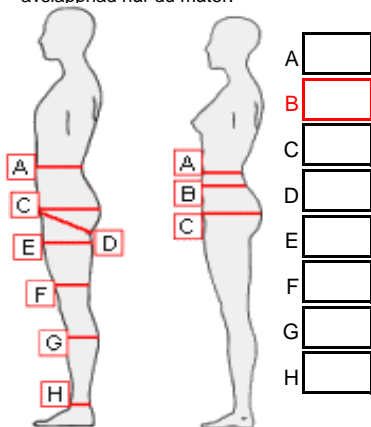
**För Svenskt Måttbeställningsformulär
Skriv ut sidorna 2 och 3**

**For English Measurement Form
Print out page 4 and 5**



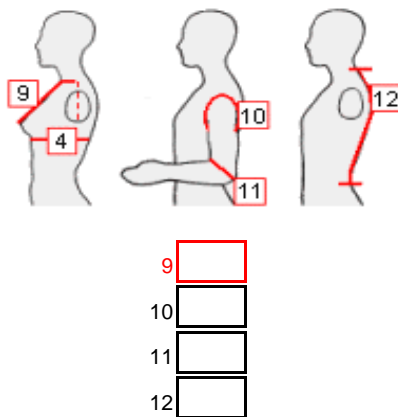
Ta alla mått exakt med normalt använda skytteunderkläder - Monard lägger på rörelsemån mm. för perfekt passform.

1. LÄNGD - Utan skor.
2. VIKT - Din ungefärliga vikt.
3. BRÖSTOMFÅNG - Största horisontella omfånget runt om bröstet. Normalt i nivå med bröstvärtan. Stå rakt och avslappnad när du mäter.
4. VIDD UNDER BYST - (Endast Damer) - Horisontellt omfång under bysten. Stå rakt och avslappnad när du mäter.
5. MIDJEOMFÅNG - Horisontellt omfång i midjehöjd. Normalt i nivå med naveln. Stå rakt och avslappnad när du mäter.
6. STUSSOMFÅNG - Största horisontella omfånget runt över stussen. Stå rakt och avslappnad när du mäter.

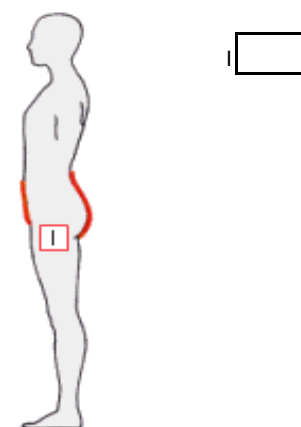


Ta alla mått exakt med normalt använda skytteunderkläder - Monard lägger på rörelsemån mm. för perfekt passform.

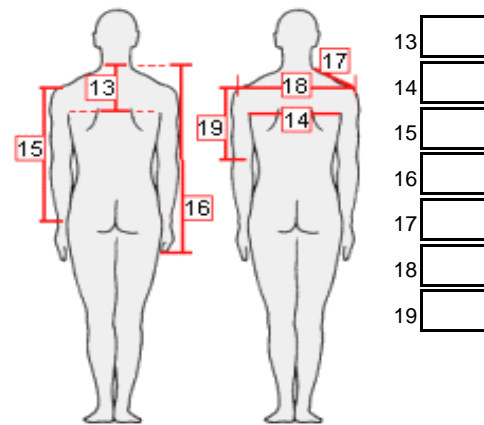
- A. MIDJEOMFÅNG - Horisontellt omfång i midjehöjd. Normalt i nivå med naveln. Stå rakt och avslappnad när du mäter.
- B. HÖFTVIDD - (Endast Damer) - Horisontellt omfång i höftkamshöjd.
- C. STUSSOMFÅNG - Största horisontella omfånget runt över stussen. Stå rakt och avslappnad när du mäter.



7. ÖVERARMSOMFÅNG - Största omfånget av överarmen i avslappnat läge. Normalt mitt på biceps.
8. HANDLEDSOMFÅNG - Mät mitt på handledskulan.
9. BYSTHÖJD (Endast Damer) - Mät från mitt uppe på axeln längs med ovansidan av bysten till bröstvärtan.
10. AXELLEDSOMFÅNG - Omfång runt axelleden med armen längs sidan. Dra åt måttbandet så att inte eventuellt överflödigt material gör måttet större än vad det verkligen är.
11. ARMBÅGSOMFÅNG - Omfång runt armbågen. Håll armen såsom bilden visar.
12. MIDJEHÖJD - Mät från nackkulan, följ ryggens kontur ner till i linje med midjan.
13. NACKENS LÄNGD - Mät från nackkulan, följ ryggens kontur ner till i linje med armvecket.

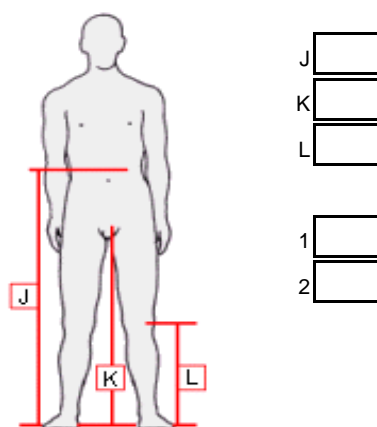


- D. LJUMSKOMFÅNG - Omfång mitt i ljumskvecket fram och under stussen bak. Mät omfånget på vänstersida (högerskytt).
- E. ÖVRE LÄROMFÅNG - Största horisontella läromfång. Normalt strax under stussen.
- F. NEDRE LÄROMFÅNG - Horisontella läromfång 10 cm ovan knäskålen.
- G. VADOMFÅNG - Största horisontella vadomfång.
- H. ANKELOMFÅNG - Största horisontella ankelomfång. Normalt mitt på ankelkulan.
- I. GRENOMKRETS - Längd från från midjan fram runt skrevet till midjan bak.



14. RYGGBREDD - Längd mellan vertikala armvecken bak.
15. ARMLÄNGD - Längd från skulderleden, längs med armens utsida ned till undersidan av handledskulan.
16. JACKANS LÄNGD - Mät från nackkulan till den horisontella linjen med knogarna på knuten hand.
17. AXELLÄNGD - Längd från halsbasen till övergången skuldra-arm.
18. AXELBREDD - Total axelbredd skall mätas från övergången vänster arm-skuldra, i horisontell linje till höger skuldra-arms övergång. Följ konturen.
19. ÖVERARMSLÄNGD - Längd från skulderleden, längs med armens utsida ned till armbågen.

Monard kontrollera alla mått när vi får in din måttbeställning. Finner vi att något mått verkar vara fel kontaktar vi dig för om-mätning innan kläderna tillverkas.



- J. BYXANS LÄNGD - Börja mäta 4 cm ovan höftkammen, följ utsidan av höft och lår och mät ned till golvet. Stå rakt med naturligt avstånd mellan fötterna när du mäter. Mät utan skor.
- K. GRENLÄNGD - Mät från skrevet (grenen) i en rak linje ned till golvet. Mät utan skor.
- L. KNÄLEDSHÖJD - Mät från mitt på knäskålen ned till golvet. Mät utan skor.
1. LÄNGD - Utan skor.
2. VIKT - Din ungefärliga vikt.

Monard kontrollera alla mått när vi får in din måttbeställning. Finner vi att något mått verkar vara fel kontaktar vi dig för om-mätning innan kläderna tillverkas.

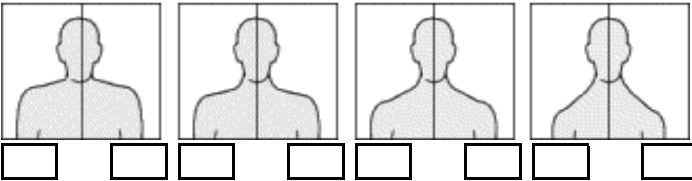


Postridarensv. 11-19
 SE266 98 Hjärnarp, Sweden
 Tel: 0431 454247
 Fax: 0431 454357
 E-mail: info@monard.se
 Web: www.monard.se

Namn _____
 Adress _____
 Postnr-Ort _____
 Land _____
 Tel _____
 E-mail _____
 Signatur _____

AXELFORM

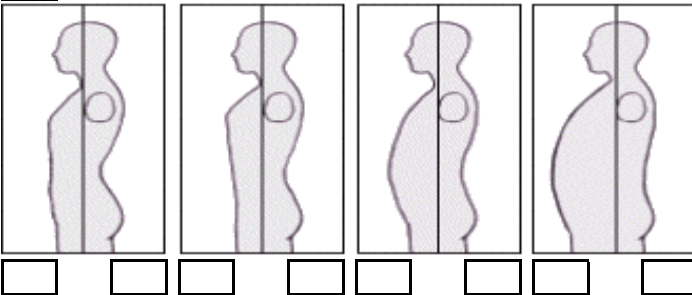
Välj den axelform som mest liknar din egen.



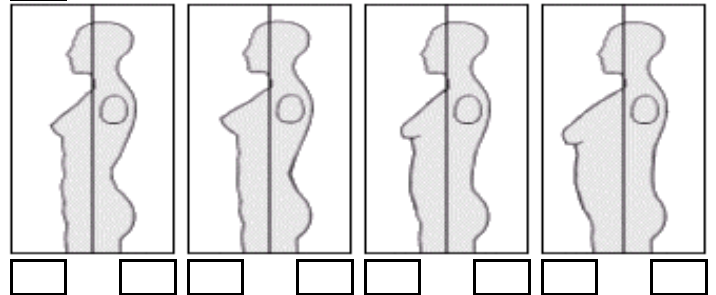
KROPPSFORM

Välj den kroppsform som mest liknar din egen, både mage och rygg.

Herr

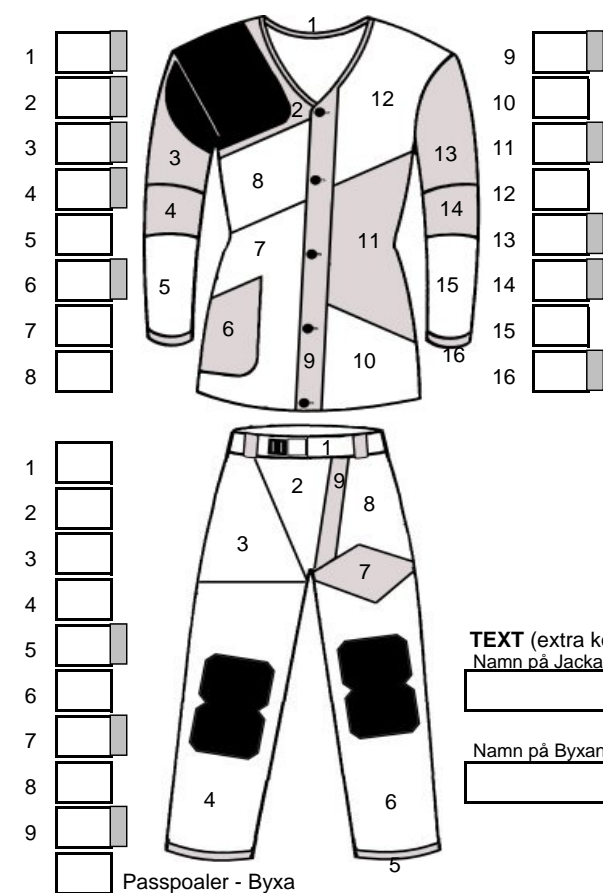


Dam



FÄRGVAL

Välj färgkombination genom att skriva vald Superfärgs siffra i de numererade rutorna. Skriv vald Skinnfärgs bokstav i de gråmarkerade rutorna. För att få en bättre uppfattning om hur din önskade färgkombination kommer att se ut, kan du använda vår interaktiva färgvalsguide på www.monard.se. Du kan också skicka in din beställning via vår Färg & Orderguide



FÄRGER

SUPER SKINN

1	ROSA	L
2	ROST	K
	VIT	A
4	GUL	G
5	GRÖN	C
6	LILA	J
7	SUPER - VIT	
8	BLÅ	D
9	SVART	H
10	RÖD	F
11	GRÅ	M
13	ORANGE	O
14	LIME	P

TEXT (extra kostnad)

Namn på Jackan Land Färg

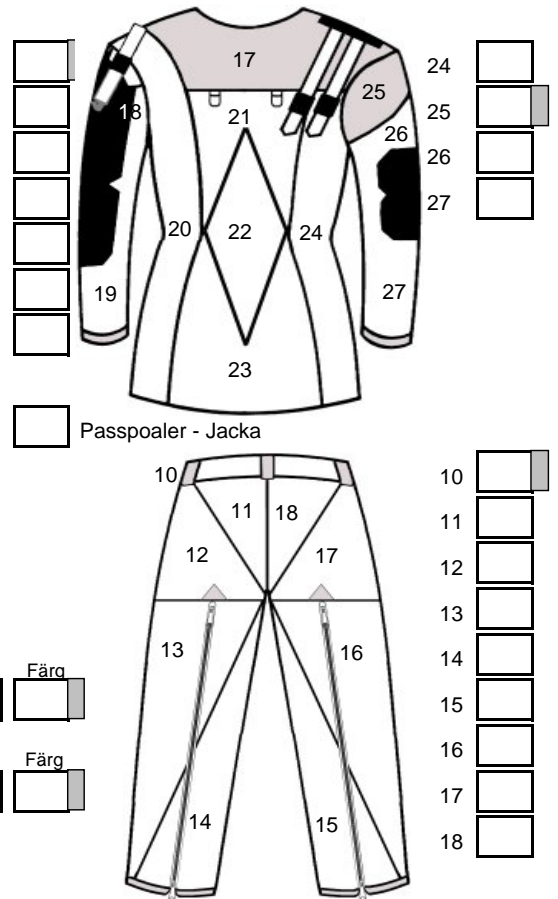
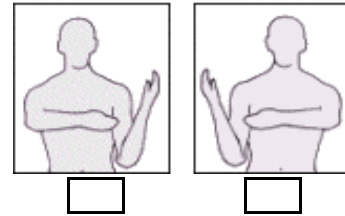
Namn på Byxan Land Färg

UTFÖRANDE

Välj om du är;

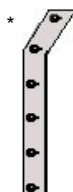
Höger Skytt

Vänster Skytt

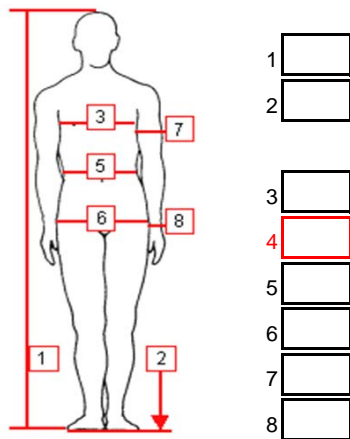


ÖVRIGT

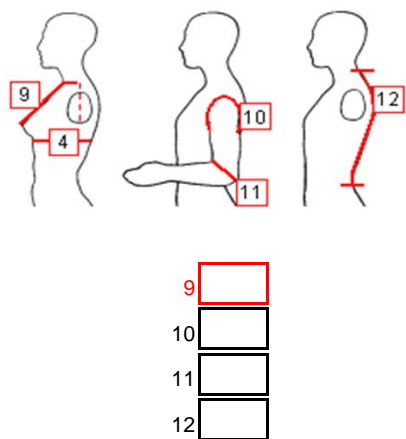
	Nej	Ja
Sned Knäppning *	<input type="checkbox"/>	<input type="checkbox"/>
Metall Knappar (ext. kost)	<input type="checkbox"/>	<input type="checkbox"/>
Hängslen (ext. kost)	<input type="checkbox"/>	<input type="checkbox"/>
Bälte (ext. kost)	<input type="checkbox"/>	<input type="checkbox"/>



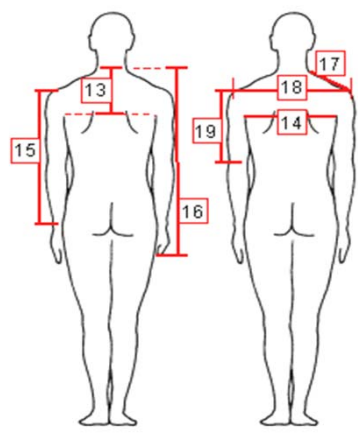
ÖVRIG INFORMATION



1	<input type="text"/>
2	<input type="text"/>
3	<input type="text"/>
4	<input type="text"/>
5	<input type="text"/>
6	<input type="text"/>
7	<input type="text"/>
8	<input type="text"/>



9	<input type="text"/>
10	<input type="text"/>
11	<input type="text"/>
12	<input type="text"/>



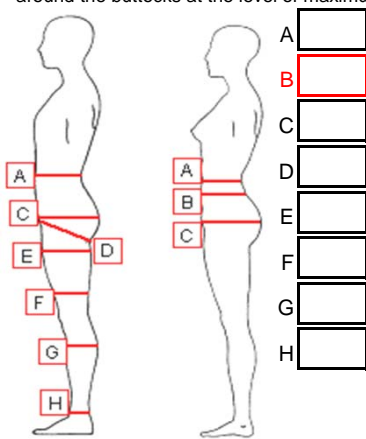
13	<input type="text"/>
14	<input type="text"/>
15	<input type="text"/>
16	<input type="text"/>
17	<input type="text"/>
18	<input type="text"/>
19	<input type="text"/>

Please take all measurements exactly with normally used shooting underwear - Monard will add what is necessary to achieve an optimum fit.

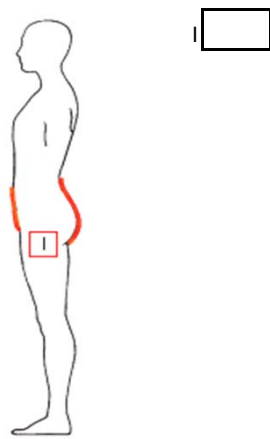
1. HEIGHT - Measured Without Shoes
2. WEIGHT - Measured in underclothing
3. CHEST GIRTH - The maximum horizontal girth during normal breathing, standing erect, measured over the shoulder blades, under the armpit and across the chest. Normally level with the nipples
4. BUST GIRTH - (Women only) - The horizontal girth of the body, just below the breasts.
5. WAIST GIRTH - The girth of the natural waistline between the top of the hipbones and the lower ribs, measured when the person breathing normally and standing erect
6. HIP GIRTH - The horizontal girth measured around the buttocks at the level of maximum

7. ARM GIRTH - The maximum horizontal girth of the bicep, measured with the elbow bent at 90 degrees and the muscles relaxed.
8. WRIST GIRTH - The circumference of the wrist measured over the wrist knuckle.
9. CHEST HEIGHT (Women only) - The distance between the top of the shoulder, close to the neck, and the breast nipple.
10. ARMPIT GIRTH - The girth of the armpit, measured vertically.
11. ELBOW GIRTH - The girth of the elbow, measured over the point of the elbow when bent at 90 degrees.
12. WAISTLINE HEIGHT - The distance between the neck vertebrae and the natural waistline when standing erect.
13. NECK LENGTH - The distance between the neck vertebrae and the shoulders, measured in a straight line when standing erect.

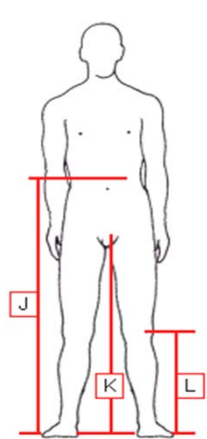
14. BACK WIDTH - The distance between the armpits measured over the shoulder blades.
15. ARM LENGTH - The distance between the top of the shoulder and the wrist knuckle, measured with the arm straight.
16. JACKET LENGTH - The distance between the neck vertebrae and the bottom of a clenched fist - measured with the arms straight.
17. SHOULDER WIDTH - The distance from the side of the neck to the end of the shoulder.
18. TOTAL SHOULDER WIDTH - The distance between the ends of the shoulders, measured over the back, following the shape of the body.
19. OVERARM LENGTH - The distance from the top of the shoulder to the point of the elbow, measured with the elbow bent at 90 degrees.



A	<input type="text"/>
B	<input type="text"/>
C	<input type="text"/>
D	<input type="text"/>
E	<input type="text"/>
F	<input type="text"/>
G	<input type="text"/>
H	<input type="text"/>



I	<input type="text"/>
---	----------------------



J	<input type="text"/>
K	<input type="text"/>
L	<input type="text"/>
1	<input type="text"/>
2	<input type="text"/>

Please take all measurements exactly with normally used shooting underwear - Monard will add what is necessary to achieve an optimum fit.

1. HEIGHT - Measured Without Shoes
2. WEIGHT - Measured in underclothing
- A. WAIST GIRTH - The girth of the natural waistline between the top of the hipbones and the lower ribs, measured when the person breathing normally and standing erect
- B. HIP GIRTH - (Women only) - The horizontal girth measured 6-8 cm below the natural waistline at the level of maximum circumference.
- C. SEAT GIRTH - The horizontal girth measured around the buttocks at the level of maximum circumference.

- D. GROIN GIRTH - The girth of the groin-line measured around the groin pit under buttocks of one leg. Right-handed shooters measure on the left side and vice-versa.
- E. UPPER LEG GIRTH - The maximum horizontal girth measured when standing erect.
- F. MIDDLE LEG GIRTH - The maximum horizontal girth measured when standing erect - measured 7 - 9 cm above the knee.
- G. CALF GIRTH - The maximum horizontal girth measured when standing erect.
- H. ANKLE GIRTH - The maximum horizontal girth measured when standing erect.

- I. CROTCH GIRTH - The distance between the natural waistline in front to the natural waistline behind, measured between the legs.
- J. TROUSERS LENGTH - The distance from the natural waistline to the soles of the feet, measured along the contour of the hip, without shoes.
- K. INSIDE LEG LENGTH - The distance between the crotch and the soles of the feet - without shoes - measured in a vertical line when standing erect with feet slightly apart.
- L. KNEE HEIGHT - The distance between the centre of the knee and the soles of the feet - without shoes - measured vertically.



Postridarensv. 11-19, SE266 98 Hjärnarp, Sweden
 Phone: +46 431- 454247, Fax: +46 431-454357
 E-mail: info@monard.se, Web: www.monard.com

Name

Street

City Zip

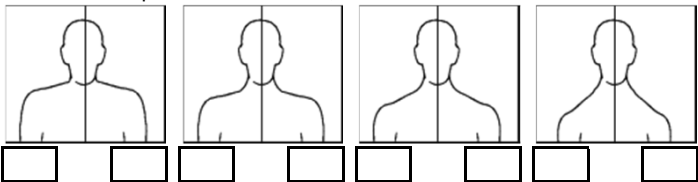
Country

Phone

E-mail

SHAPE OF SHOULDERS

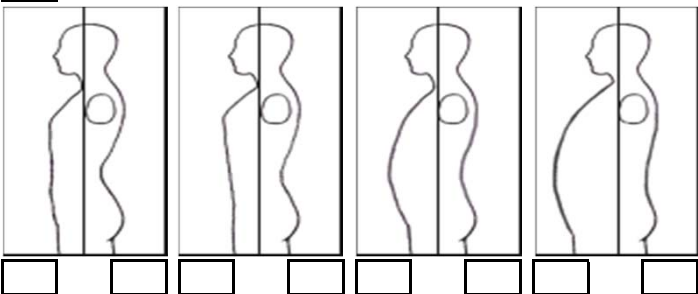
Select the shape of each shoulder, as seen from the front.



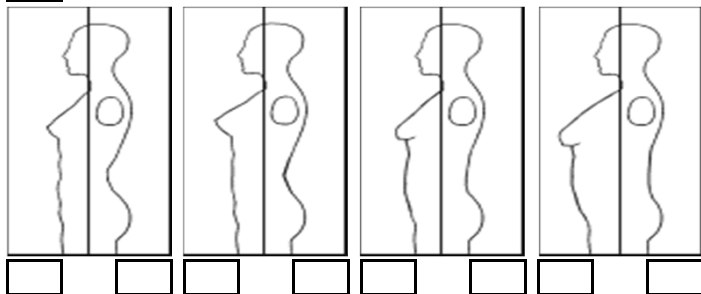
BODY SHAPE

Select gender and body shape - front and back.

Male

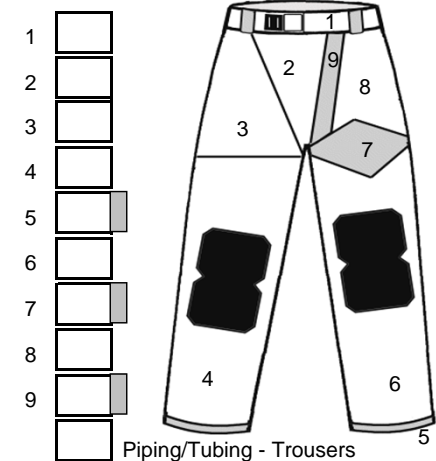
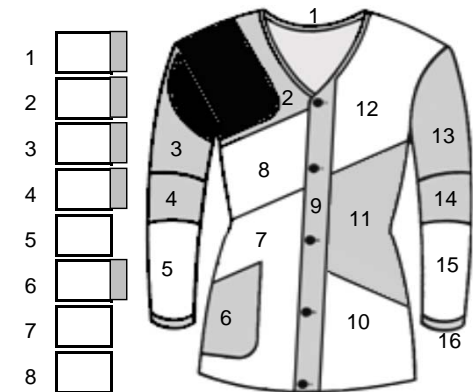


Female



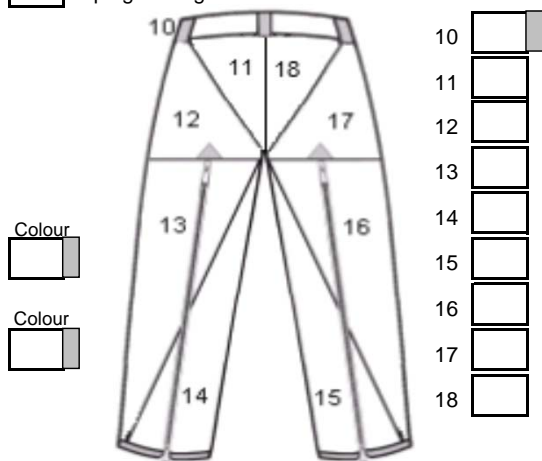
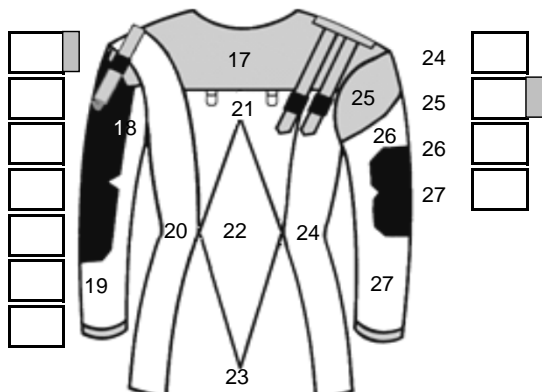
CHOICE OF COLOURS

Choose the colour of each panel by writing the colour number/letter into each square. Gray shaded squares should be filled with a letter for Leather colours, white squares with a number for Super colours. If you want to design your colour scheme online, visit <http://www.monard.com> and Interactive Colouring.



COLOURS

SUPER		LEATHER	
<input type="checkbox"/> 1	PINK	<input type="checkbox"/> L	
<input type="checkbox"/> 2	MAROON	<input type="checkbox"/> K	
<input type="checkbox"/> 3	WHITE	<input type="checkbox"/> A	
<input type="checkbox"/> 4	YELLOW	<input type="checkbox"/> G	
<input type="checkbox"/> 5	GREEN	<input type="checkbox"/> C	
<input type="checkbox"/> 6	PURPLE	<input type="checkbox"/> J	
<input type="checkbox"/> 7	SUPER - WHITE	<input type="checkbox"/> D	
<input type="checkbox"/> 8	BLUE	<input type="checkbox"/> H	
<input type="checkbox"/> 9	BLACK	<input type="checkbox"/> F	
<input type="checkbox"/> 10	RED	<input type="checkbox"/> M	
<input type="checkbox"/> 11	GREY	<input type="checkbox"/> O	
<input type="checkbox"/> 13	ORANGE	<input type="checkbox"/> P	
<input type="checkbox"/> 14	LIME		



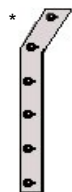
TEXT (additional cost)

Name on Jacket: Country: Colour:

Name on Trousers: Country: Colour:

OPTIONS

	No	Yes
Offset Top Button*	<input type="checkbox"/>	<input type="checkbox"/>
Metal Buttons (add. Cost)	<input type="checkbox"/>	<input type="checkbox"/>
Braces (add. cost)	<input type="checkbox"/>	<input type="checkbox"/>
Belt (add. cost)	<input type="checkbox"/>	<input type="checkbox"/>



ADDITIONAL INFORMATION

SHOOTER

Select whether you are;

Right Handed

Left Handed

